



# Småföretags- barometern 2023

Västra Götalands län

ett samarbete mellan:

företagarna

Sparbankernas  
Riksförbund



Swedbank



# INNEHÅLL

---

<b>Om Småföretagsbarometern .....</b>	<b>3</b>
<b>Sammanfattning av konjunkturläget i Västra Götalands län.....</b>	<b>4</b>
<b>Konjunkturutvecklingen i Sverige och näringslivet i Västra Götalands län .....</b>	<b>5</b>
Näringslivet i Västra Götalands län.....	5
<b>Småföretagsbarometern – Västra Götalands län .....</b>	<b>6</b>
Konjunkturindikatorn .....	6
Sysselsättning.....	8
Orderingång.....	9
Omsättning .....	10
Lönsamhet.....	11
Företagens prisförväntningar .....	11
<b>Expansionsutsikter och tillväxthinder .....</b>	<b>12</b>
<b>Västra Götalands fyra regioner .....</b>	<b>14</b>
Västra Götalands fyra regioner – konjunkturindikatorn .....	15
Västra Götalands fyra regioner – sysselsättning .....	16
Västra Götalands fyra regioner – lönsamhet .....	19
<b>Slutsatser .....</b>	<b>20</b>

# OM SMÅFÖRETAGS- BAROMETERN

Småföretagsbarometern är en konjunkturenkät som redovisar hur Sveriges småföretag uppfattar det ekonomiska läget och deras förväntningar på utvecklingen de kommande 12 månaderna. Underlaget utgörs av intervjuer med företagare som har minst en och högst 49 anställda. Det är alltså företagarnas personliga uppfattning om konjunkturläget som kommer till uttryck i den redovisade indikatorn för konjunkturen.

Småföretagsbarometern är Sveriges största konjunkturundersökning inriktad speciellt på småföretagskonjunkturen och har genomförts sedan 1985. Undersökningen omfattar 4 000 företag inom det privata näringslivet med 1–49 anställda. Urvalet motsvarar totalt över 473 000 privata företag fördelade över hela landet. Storleken på urvalet och antalet respondenter gör att svaren kan delas upp geografiskt så att vi kan mäta skillnader i konjunkturuppfattning hos Sveriges småföretag i samtliga län.

Småföretagsbarometern produceras i samverkan mellan Företagarna, Sparbankernas Riksförbund och Swedbank. Vid genomförandet av intervjuerna har Novus medverkat. Det är vår förhoppning att Småföretagsbarometern på ett positivt sätt ska bidra till att öka kunskapen om och insikten kring de små och växande företagens betydelse för den svenska ekonomin.

## NETTOTAL OCH KONJUNKTURINDIKATORN

För att underlätta snabba svar ställs frågorna så att de kan besvaras utan hjälp av bokföring och statistik.

- a. Ja/nej
- b. Större, oförändrad eller mindre

Småföretagsbarometerens konjunkturindikator baseras på **nettotal** där svaren räknas om till procentandelar. Skillnaden mellan procentandelen positiva svar och procentandelen negativa svar benämns nettotal. Ett värde mindre än noll betyder kontraktion, medan ett värde över noll betyder expansion. Nettotalet visar alltså hur snabbt tillväxten förändras, snarare än en absolut nivå.

Sedan adderas nettotalen för *sysselsättning, ordergång och omsättning*. Summan av dessa nettotal bildar småföretagens **konjunkturindikator**.

# SAMMANFATTNING AV KONJUNKTURLÄGET I VÄSTRA GÖTALANDS LÄN

---

**Småföretagskonjunkturen** i Västra Götalands län har försvagats under 2023 efter den kraftiga uppgången i fjol när effekterna av pandemin klingade av. Nedgången i konjunkturindikatorn blev dock inte lika djup som i Gotland och Västernorrlands län som uppvisade den svagaste konjunkturen. Den starkaste konjunkturen är i Norrbotten följt av Uppsala och Västerbottens län. Företagen i Västra Götaland räknar med en fortsatt svag konjunktur under det närmaste året och konjunkturindikatorn sjunker, vilket är ett tydligt omslag från fjolårets optimistiska framtidsplaner.

- **Sysselsättningstillväxten** i länets småföretag har stannat upp efter uppgången i fjol. Något som även avspeglas på riksnivå. Det osäkra konjunkturläget hindrar dock inte småföretagen från att öka antalet anställda de kommande tolv månaderna. Nettotalet för sysselsättningen väntas stiga och länets företag är något mer expansiva i sina planer än i riket som helhet.

- **Tillväxt i orderingången** har avtagit i länets företag efter uppgången i fjol, vilket är i linje med riksgenomsnittet. Prognosen för de kommande tolv månaderna pekar på att tillväxttappet i orderingången fortsätter. Bedömningen är i linje med riket som helhet och betydligt lägre jämfört med fjolårets undersökning.

- **Omsättningstillväxten** i småföretagen ökade kraftigt efter pandemin men har i år följts av en tydlig avmattning under både i länet och i riket som helhet. Förväntningarna för det närmaste året pekar på en fortsatt nedgång i omsättningstillväxten.

- **Lönsamhetstillväxten** i småföretagen har minskat under de senaste tolv månaderna efter fjolårets ökning där länet placerar sig på nivåer som är i linje med rikssnittet. Även om länets företag förutser en återhämtning i lönsamheten det närmaste året är det historiskt sett låga förväntningar.

- Två tredjedelar av företagen i länet (66 procent) ser goda **expansionsmöjligheter**, vilket är i linje med det historiska genomsnittet men något lägre jämfört med förra året (71 procent).

- Det främsta **tillväxthindret** hos småföretagen i Västra Götalands län är bristen på lämplig arbetskraft, vilket var tredje företag uppger. Svag efterfrågan har seglat upp som det näst största tillväxthindret men upplevs som ett något mindre hinder i länet jämfört med i övriga riket.

# KONJUNKTURUTVECKLINGEN I SVERIGE OCH NÄRINGSLIVET I VÄSTRA GÖTALANDS LÄN

---

De svenska småföretagen återhämtade sig snabbt efter pandemin och konjunkturindikatorn steg till 57 under 2022 efter ett fall till historiskt låga nivåer 2021 (-15). Men småföretagen står inför nya utmaningar. Pandemin och kraftiga produktionskostnadsökningar har följts av historiskt hög inflation och snabbt stigande räntor. Effekterna för småföretagen ser vi redan i resultaten. Konjunkturindikatorn föll till 25 under den senaste tolv månadsperioden och avviker från företagets planer från i fjol då den förväntades stiga till 77. Samtliga delar blev klart svagare än vad företagarna förutsåg och den största tillbakagången var i orderingången och i sysselsättningen. Men det är en splittrad konjunkturbild. Störst var nedgången inom detaljhandel och bygg medan övriga tjänsteföretag klarat sig bättre.

Småföretagen räknar med en fortsatt svag konjunktur under det närmaste året. Om deras prognoser stämmer skulle konjunkturindikatorn sjunka till 18, vilket är klart lägre än dess historiska genomsnitt. Något stöd från orderingången förväntas inte och omsättningen faller tillbaka med risk för att företagets sysselsättningsplaner är alltför optimistiska. Ränthöjningarnas effekter på den svenska ekonomin har vi ännu inte till fullo sett med risk för att småföretagen underskattar konjunkturedgången. Men även kring framtidsförväntningarna är bilden splittrad. Mest pessimistiska är företagen inom detaljhandeln och byggföretagen medan det finns en övervikt av tjänsteföretag som räknar med ökad tillväxt det närmaste året.

## Näringslivet i Västra Götalands län

### DEMOGRAFI OCH BEFOLKNING

Västra Götalandsregionen är landets näst mest befolkade region och har den tredje högsta medianinkomsten. Arbetslösheten är sjunde eller åttonde lägst beroende på källa och den demografiska försörjningskvoten tredje lägst i landet och stiger långsammare än medel. Detta är positivt då den arbetsföra befolkningen i Västra Götaland inte behöver försörja lika många yngre och äldre som i andra regioner. Befolkningsökningen har varit sjätte högst de senaste tre åren. Regionen har Göteborg som största stad.

### NÄRINGSLIV

Fler i Västra Götalandsregionen arbetar inom privat sektor än i Sverige som helhet. Regionen står sig bra när det kommer till företagande. Regionen har den tionde högsta andelen företagare och den sjätte högsta andelen nystartade företag. Vidare har Västra Götalandsregionen de nionde högsta skatteintäkterna från småbolag och den åttonde högsta andelen kvinnor som högsta befattningshavare i företagen. Bruttoregionalprodukten per capita var 513 000 kronor år 2021, vilket är tredje högst i riket.

### REGIONAL UTVECKLING OCH INFRASTRUKTUR

Göteborg-Mölndal i Västra Götaland är Sveriges näst största lokala arbetsmarknadsregion. Trots att regionen är välutvecklad och att stora investeringar görs i exempelvis Västlänken är annan infrastruktur eftersatt. Tågen tvingas köra med reducerad hastighet på Bohusbanan mellan Uddevalla och Strömstad. Mellan Göteborg och Borås, som är en av landets mest trafikerade pendlingssträckor, går det snabbare att åka buss än tåg. Regionen hade tjänat på att rusta upp befintlig infrastruktur så att större delar av regionen kan dra nytta av den ekonomiska aktiviteten i Göteborg-Mölndal.



# SMÅFÖRETAGSBAROMETERN – VÄSTRA GÖTALANDS LÄN

## Konjunkturindikatorn

**Konjunkturen** beskriver den makroekonomiska utvecklingen, alltså det allmänna ekonomiska läget i en ekonomi. Framför allt omfattar begreppet arbetslöshet, inflation och tillväxt. När man talar om konjunktur brukar man tala om hög- eller lågkonjunktur beroende på konjunkturcykeln. En konjunkturcykel är vanligtvis mellan tre och åtta år.

Högkonjunktur är när näringslivet har fullt upp med att producera och leverera varor eller tjänster. Det betyder att arbetslösheten är låg och att investeringarna ökar.

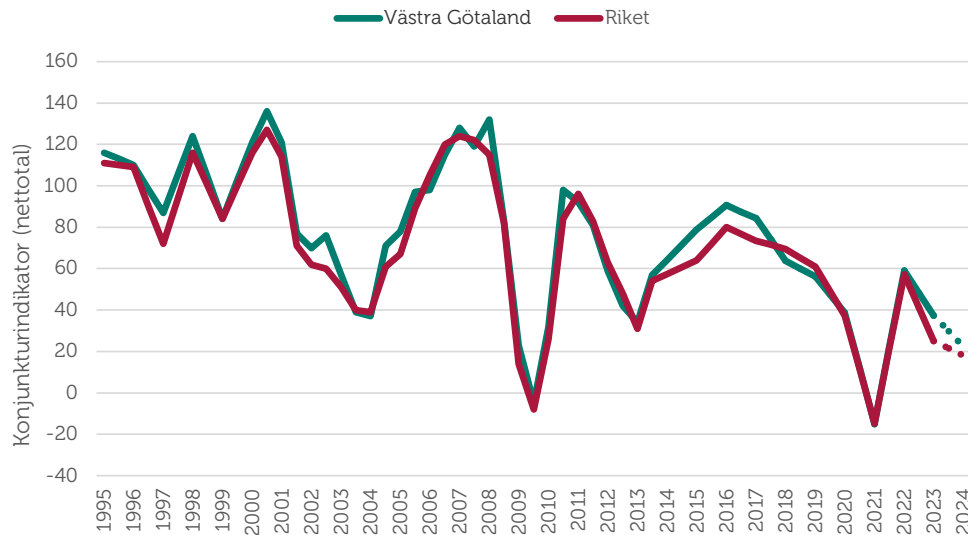
Lågkonjunktur är när efterfrågan på varor och tjänster är mindre än det som produceras. När företagen upplever minskad efterfråga på varor eller tjänster, kan de tvingas dra ner på personal och avstå nyinvesteringar. Det betyder att arbetslösheten ökar och investeringar minskar.

I Småföretagsbarometern redovisas småföretagens sysselsättning, ordergång och omsättning för att få en bild över konjunkturläget i länet. Genom att addera nettotalen för dessa tre faktorer får vi konjunkturindikatorn för småföretagen i länet. Figur 1 visar att Västra Götalands konjunkturindikator följer riksnittets kurva nära.

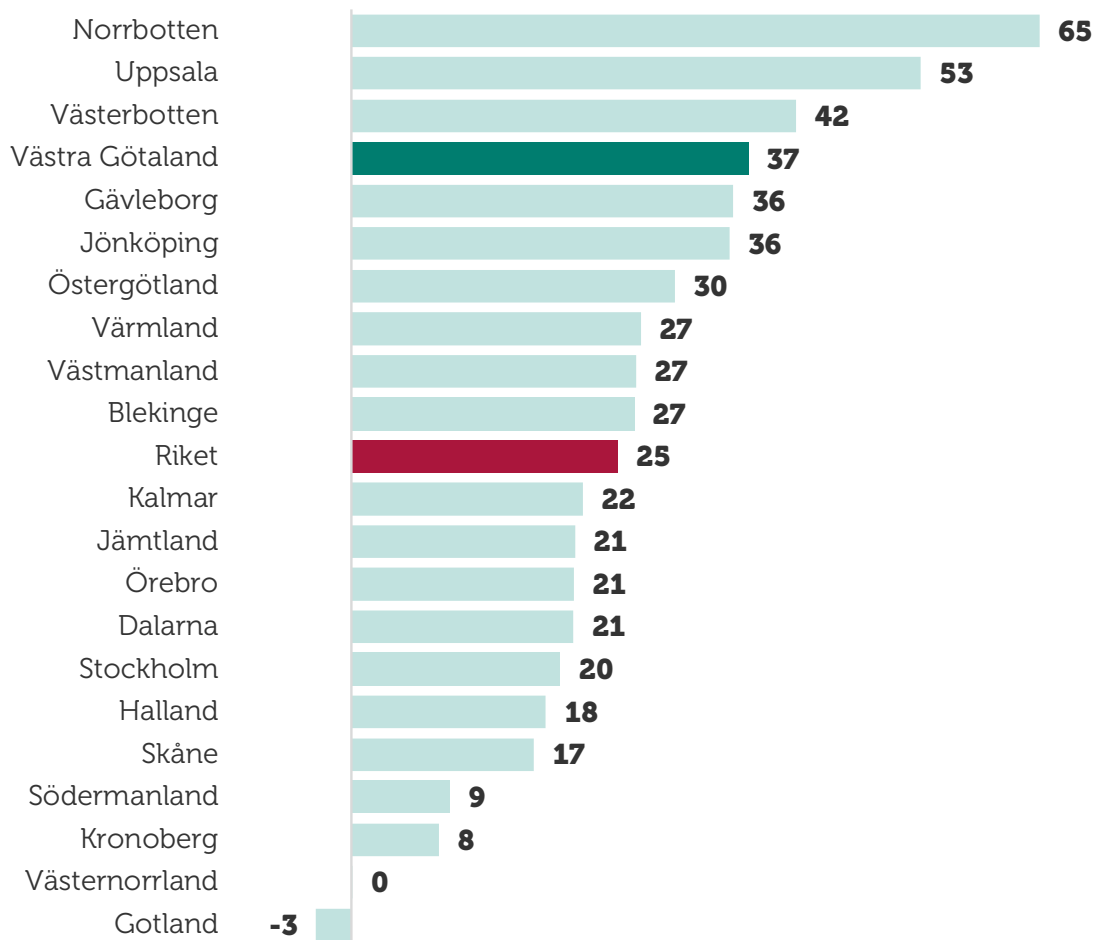
Årets Småföretagsbarometer visar en tydlig nedgång i småföretagskonjunkturen efter den kraftiga uppgången i fjol, som delvis drogs upp av borttagna pandemirestriktioner och ett uppdämt konsumtionsbehov. I stället har nya utmaningar tillkommit i spåren av den höga inflationen och de snabbt stigande räntorna. Länets konjunkturindikator sjönk till 37 i årets undersökning från 59 förra året och innebär att tillväxten i länet har minskat. Det är en utveckling som är i linje med småföretagen i hela riket.

Det förändrade omvärldsläget med risk för en annalkande lågkonjunktur har satt avtryck i företagens förväntningar för det närmaste året både i länet och i riket som helhet. Småföretagen som i fjol förutsåg en fortsatt konjunkturuppgång räknar med att den svaga konjunkturen består. Länets konjunkturindikator sjunker till 22, vilket är klart lägre nivåer än fjolårets förväntningar då konjunkturindikatorn förväntades stiga till 82.

**Figur 1.** Sammanlagd konjunkturindikator; sysselsättning, ordergång och omsättning (netttotal) i Västra Götalands län och riket 1995–2023.



**Figur 2.** Länsfördelning runt riksgenomsnittet av sammanlagd konjunkturindikator (netttotal) 2023.



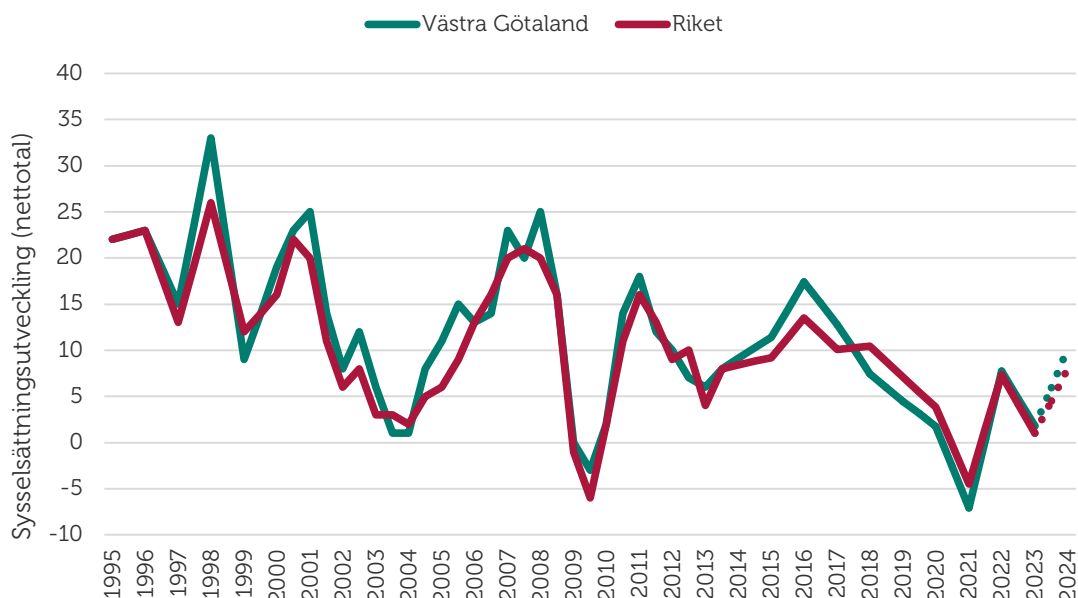
## Sysselsättning

**Sysselsättning** mäter hur många som har jobb. Att vara i arbete kan vara som anställd, egen företagare eller att på annat sätt arbeta heltid eller deltid. Ett nettotal över noll betyder att andelen företag som ökat sysselsättningen är större än andelen företag som minskat sysselsättningen. Det innebär alltså att sysselsättningen totalt sett ökar i landets småföretag.

Sysselsättningstillväxten i småföretagen har uppvisat en avtagande trend sedan 2016 för att bottna i samband med pandemin. I fjol tog sysselsättningen fart och nettotalet för sysselsättningen steg till 8 i länet efter att varit i det negativa territoriet under 2021, då en övervikt av företag rapporterade om en minskad sysselsättning. I år har sysselsättningsökningen stannat upp och nettotalet sjönk till 2, vilket innebär fortsatt att fler företag uppvisar en ökad sysselsättning. Det finns en viss branschspridning där länets tillverkande företag är något mer pessimistiska jämfört med tjänsteföretagen.

Det osäkra konjunkturläget hindrar inte småföretagen från att öka antalet anställda de kommande tolv månaderna. Nettotalet för sysselsättningen väntas stiga och länets företagare är något mer expansiva i sina planer än i riket som helhet med ett nettotal på 10 jämfört med rikets 8. Mest expansiva anställningsplaner är i länets tjänstesektor. Trots en förväntad uppgång i sysselsättningen är det lägre anställningsplaner jämfört med ifjol då 23 procent av länets företag räknade med att öka antalet anställda jämfört med årets 17 procent. Utsikterna inom handel, transport och bygg är betydligt mer återhållsamma visar årets riksbarometer. Det är också här som störst andel företag räknar med att minska antalet anställda. Riskerna är på nedsidan. Historiskt har företagen överskattat sina anställningsplaner samtidigt som konjunkturutsikterna är osäkra. Hushållens urholkade köpkraft och ett minskat bostadsbyggande kan slå hårdare på företagens sysselsättningsplaner än vad företagen själva uppger.

**Figur 3.** Sysselsättningsutvecklingen (netttotal) i Västra Götalands län och riket 1995–2023.



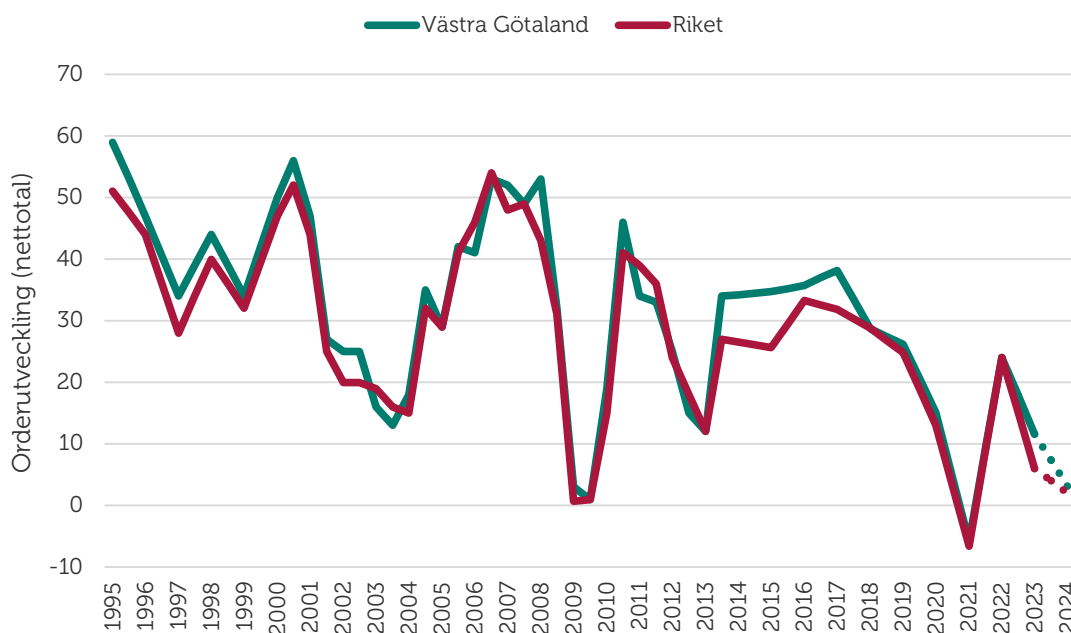


## Orderingång

Med **orderingång** menas vanligtvis de beställningar som erhållits under en viss period. Eftersom själva antalet beställningar inte är särskilt informativt mäts orderingång som hur det totala värdet avseende orderingången, eller antal uppdrag, förändrats under tidsperioden.

Tillväxten i företagens orderingång ökade i fjol efter nedgången under pandemin. Nettotalet för orderingång steg till 24 både för länet och riket från att ha varit negativt 2021. Men det blev en kortvarig återhämtning. Omslaget i konjunkturen tillsammans med en hög inflation och snabbt stigande räntor har minskat tillväxten i företagens orderingång. 36 procent av länets företag uppger att orderingången har ökat det senaste året jämfört med 24 procent som anser att den har minskat och innebär att nettotalet sjönk till 12. Framtidsutsikterna är lågt ställda jämfört med fjolåret då nettotalet för orderingången förväntades stiga till 29. I årets undersökning väntas en betydligt måttligare utveckling och nettotalet förväntas bli 3, vilket också framträder på riksnivå.

**Figur 4.** Orderutveckling (netttotal) i Västra Götalands län och riket 1995–2023.



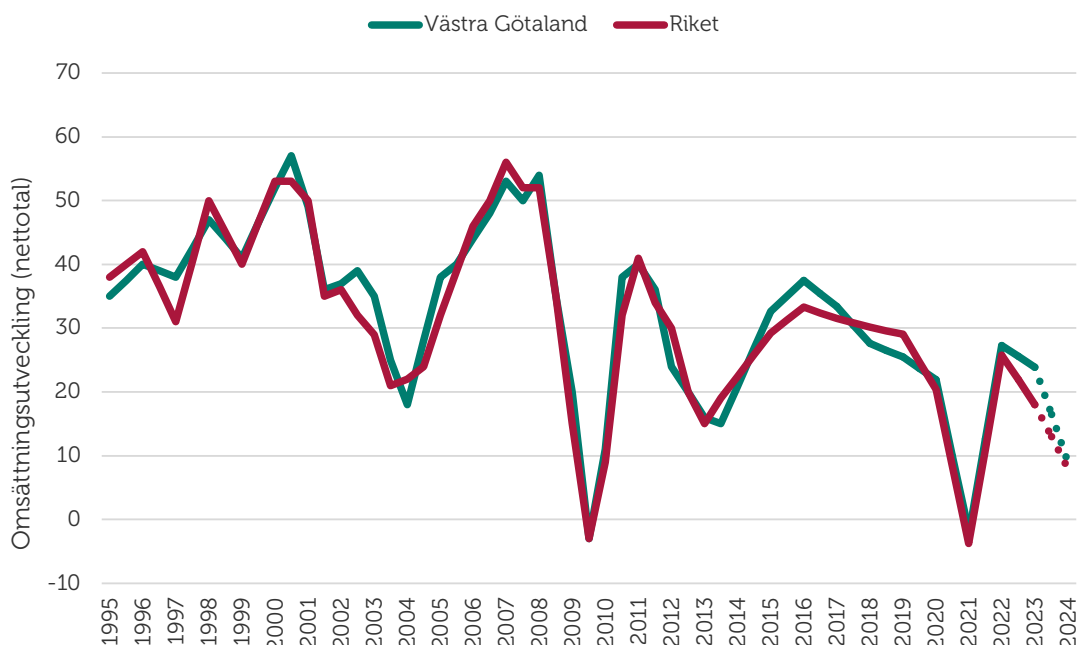
## Omsättning

Ett företags **omsättning** är likvärdigt med dess sammanlagda intäkter från sålda varor och utförda tjänster under en viss period. Förändringar i omsättningen jämfört med föregående period används ofta för att indikera företagets tillväxt.

Omsättningstillväxten har dämpats både i länet och i riket som helhet efter uppgången i fjol som kan ses som en rekyl efter den kraftiga nedgången under pandemin. 45 procent av Västra Götalands företag uppger att omsättningen har ökat de senaste tolv månaderna medan 21 procent anser att den har minskat. Det ger ett nettotal på 24 jämfört med 27 i fjol och innebär att nedgången i omsättningstillväxten följer utvecklingen för riket som helhet där nettotalet sjönk till 18 från fjolårets 26. Att omsättningen inte fallit i samma omfattning som orderingången kan sannolikt förklaras av att företagen betat av ineliggande orderstockar. Omsättningen i nominella termer kan också ha upprätthållits av högre försäljningspriser som företagen genomfört under året. I så fall kan den volymmässiga omsättningstillväxten vara väsentligt lägre.

Länets småföretag räknar dock med en nedgång i omsättningstillväxten för de kommande tolv månaderna. Andelen företag som räknar med en ökad omsättning sjunker till 33 procent samtidigt som 24 procent tror att omsättningen kommer att minska, vilket ger ett nettotal på 9. Mest pessimistiska är länets industriföretag även om det är en splittrad bild. En tredjedel av företagen (31 procent) räknar med en minskad omsättning jämfört med 25 procent som tror på en ökad omsättning. I tjänsteföretagen är bilden den omvända, fler företag (36 procent) tror på en ökad omsättning än de som räknar med att den minskar (21 procent).

**Figur 5.** Omsättningsutveckling (netttotal) i Västra Götalands län och riket 1995–2023.

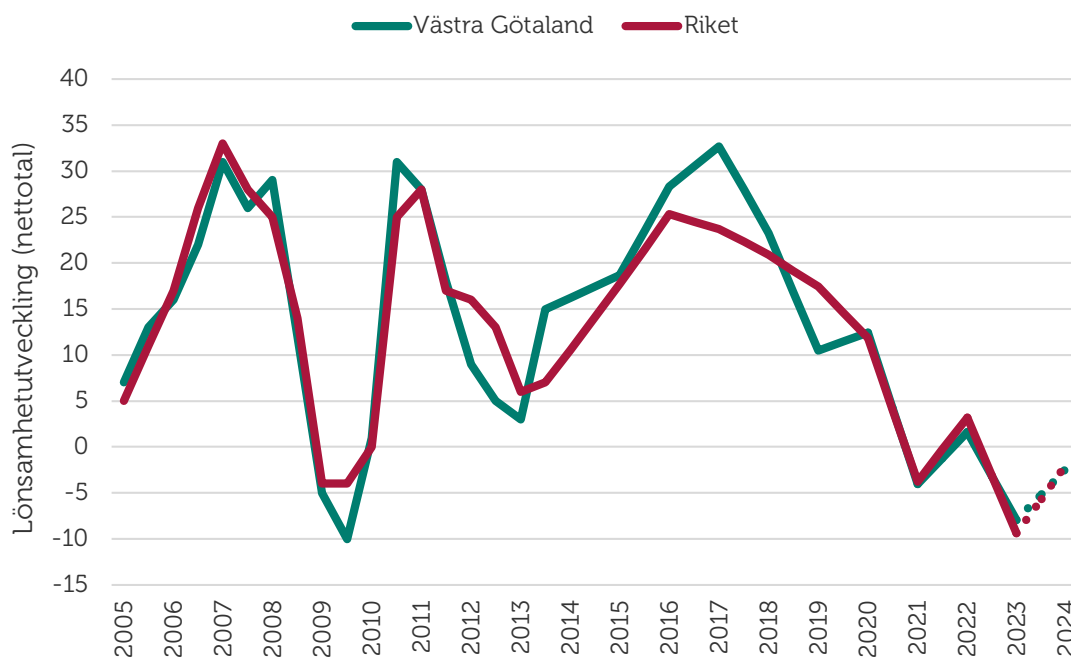


## Lönsamhet

Lönsamheten i länets företag steg i fjolårets rapport efter flera år med avmattad tillväxt men har åter fallit tillbaka. I årets undersökning var det 27 procent av länets företag som ansåg att lönsamheten hade förbättrats under de senaste tolv månaderna medan 35 procent upplevde att den hade försämrats. Nettotalet för lönsamheten noterades till -8 och är en nedgång från fjolårets +2. Lönsamhetsförsvagningen är framträdande både i länets industri- och i tjänsteföretag, med övervikt av företag som upplevde att lönsamheten hade försämrats. Pandemin 2020, fjolårets kraftiga produktionskostnadsökningar och därtill en svagare konjunktur har pressat ned lönsamheten i de svenska småföretagen. I årets barometer sjönk nettotalet för lönsamheten till -9 för riket, vilket är den lägsta nivån sedan svenska finanskrisen i början av 1990-talet.

Företagen i Västra Götalands lönsamhetsförväntningar är lågt ställda även om en viss återhämtning förutses. Det gör att länets nettotal för lönsamhet stiger till -2 men är långt ifrån fjolårets höga förväntningar då nettotalet noterades till 11. Tjänsteföretagen i länet är mer optimistiska jämfört med industriföretagen, men en fortsatt övervikt av företag förutses en försämrad lönsamhet i båda branscherna.

**Figur 6.** Lönsamhetsutveckling (netttotal) i Västra Götalands län och riket 2005–2023.



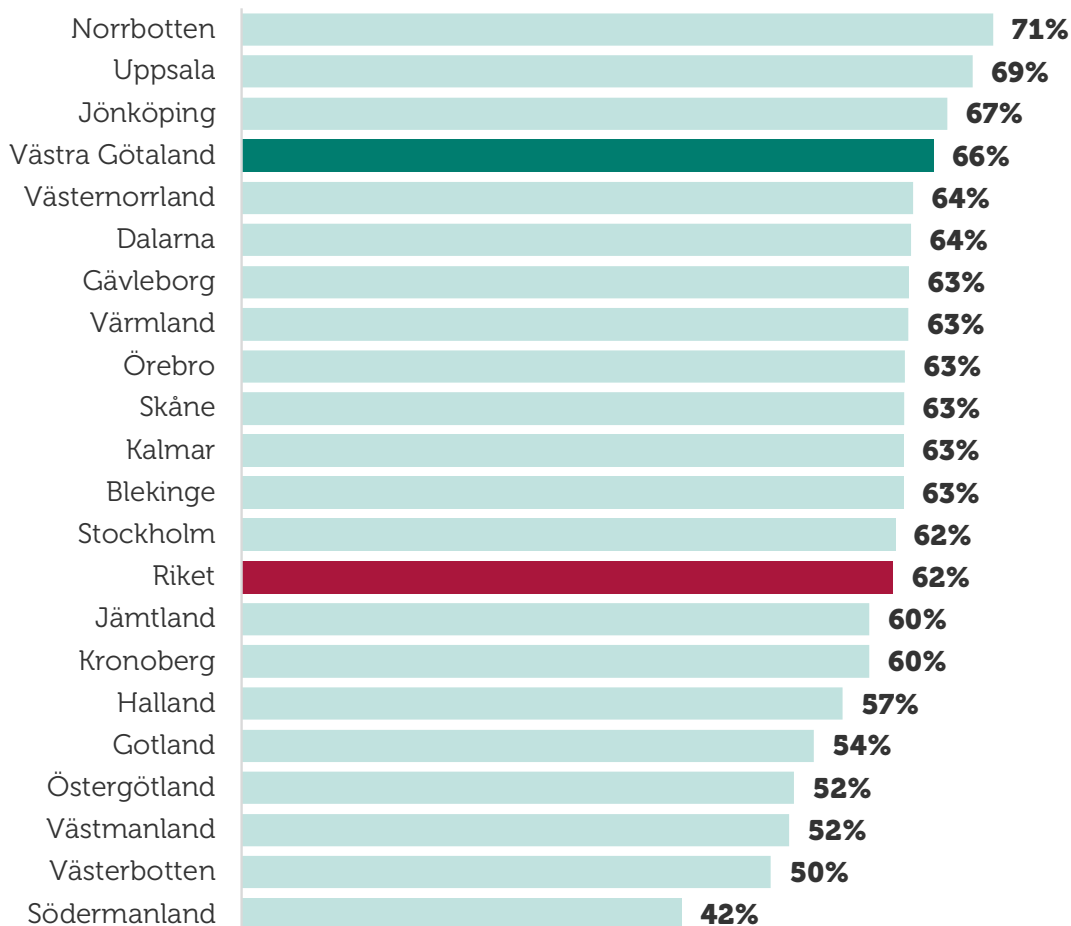
## Företagens prisförväntningar

Lönsamhetsförsvagningen sker trots att företagen har höjt sina priser, vilket skulle tyda på att prisökningarna varit lägre än företagens produktionskostnadsökningar. I fjolårets undersökningar planerade åtta av tio av länets företag att höja priserna. I årets barometer hade andelen sjunkit till 48 procent, vilket är något högre än riksgenomsnittets 47 procent. Det blir också svårare för företagen att höja priserna mot sina kunder när konjunkturen försvagas. På frågan om hur stora prisökningar företagen planerar under 2023 uppger knappt hälften av länets företag prisökningar i linje med inflationen som prognostiserades till 5,5 procent enligt Riksbankens februariprognos. Var åttonde företag (13 procent) planerar högre prisökningar än inflationen.

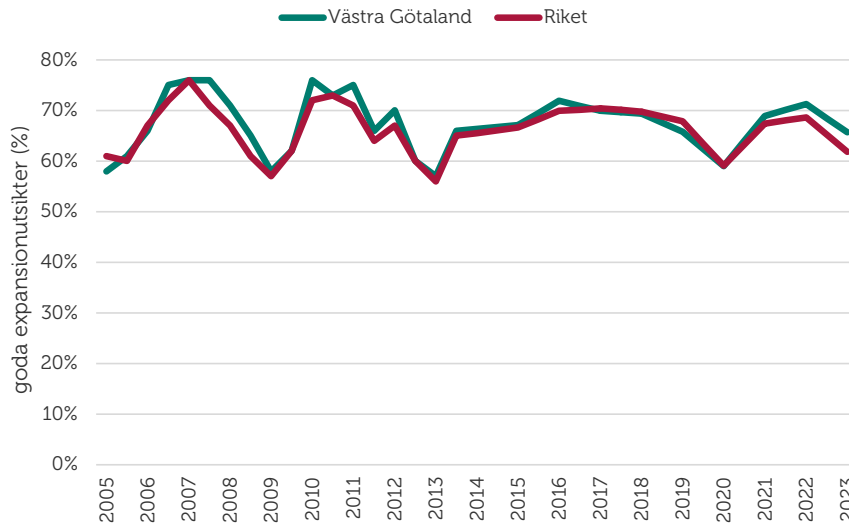
# EXPANSIONSUTSIKTER OCH TILLVÄXTHINDER

Två av tre småföretag i länet (66 procent) ser goda möjligheter att expandera, vilket är i linje med det historiska genomsnittet men något lägre jämfört med förra året (71 procent). Med undantag för den djupa nedgången i början av 1990-talet har småföretagen varit optimistiska om sina tillväxtmöjligheter oavsett svängningar i konjunkturen. Långsiktiga visioner kring företagets framtida verksamhet spelar sannolikt en större roll än tillfälliga svängningar i konjunkturen. Västra Götalands län uppvisar en motsvarande utveckling och är i nivå med riksgenomsnittet. Mest optimistiska är företagen i Norrbotten följt av Uppsala och Jönköpings län medan lägst förväntningar finns i Södermanland och Västerbottens län.

**Figur 7.** Företagens expansionsutsikter (andel som ser goda expansionsmöjligheter) per län och i riket 2023.



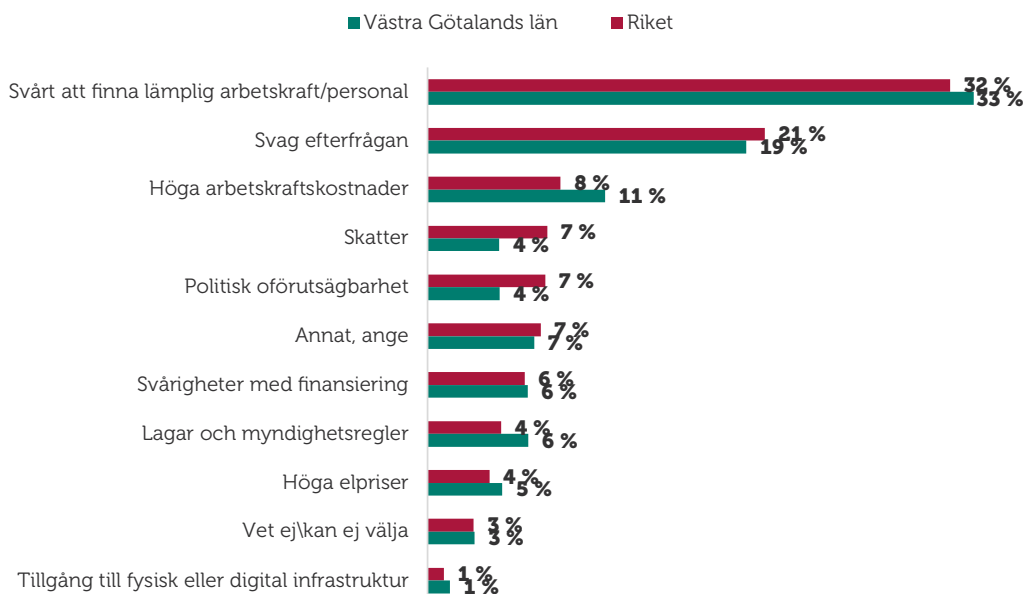
**Figur 8.** Expansionsutsikter (andel som ser goda expansionsmöjligheter) i Västra Götalands län och riket 2005–2023.



Det är relativt enkelt att starta företag i Sverige, men inte alltid lika lätt att få företaget att växa och bli framgångsrikt. Det finns många svårigheter och hinder som hämmar företagarnas jobb- och välfärdsskapande. Det gäller till exempel småföretagens konkurrenssituation, samt konkreta hinder som kostnaderna för att anställa och möjligheten att hitta nya medarbetare med rätt kompetens.

Det främsta tillväxthindret är bristen på lämplig arbetskraft trots en svagare konjunktur. I årets undersökning uppger 33 procent av länets företag det svaret, vilket är något lägre än fjolårets 36 procent. Även tidigare mätningar bekräftar att svårigheterna att hitta lämplig arbetskraft och utgör ett betydande hinder för tillväxt. Svag efterfrågan är det näst vanligaste hindret och har ökat från 5 procent av länets företag i fjol till 19 procent i årets undersökning. Det är sannolikt en effekt av den svagare konjunkturen och som också satt avtryck i flera branscher inte minst inom handel men även delar av tjänstesektorn och bygg. Omslaget i konjunkturen innebär att andra tillväxthinder av strukturell betydelse minskar.

**Figur 9.** Tillväxthinder enligt företagen i Västra Götalands län och i riket 2023 (procent).



# VÄSTRA GÖTALANDS FYRA REGIONER

---

Västra Götaland är ett storlän med 49 kommuner och över 1,6 miljoner invånare. Det betyder också att näringslivet i olika delar av länet kan skilja sig åt. Det finns därför en efterfrågan om en mer detaljerad barometer för Västra Götalands län. Med nedanstående avsnitt ges en bild av hur konjunkturläget skiljer sig åt i olika delar av Västra Götaland.

Vid uppdelningen av Västra Götalands län i olika regioner används nedan indelning:

**Fyrbodal** utgörs av kommunerna Bengtsfors, Dals-Ed, Färgelanda, Lysekil, Mellerud, Munkedal, Orust, Sotenäs, Strömstad, Tanum, Trollhättan, Uddevalla, Vänersborg och Åmål.

**Sjuhärad** utgörs av kommunerna Bollebygd, Borås, Herrljunga, Mark, Svenljunga, Tranemo, Ulricehamn och Värghärda.

**Skaraborg** består av kommunerna Essunga, Falköping, Grästorp, Gullspång, Götene, Hjo, Karlsborg, Lidköping, Mariestad, Skara, Skövde, Tibro, Tidaholm, Töreboda och Vara.

**Göteborg** omfattar kommunerna Ale, Alingsås, Göteborg, Härryda, Lerum, Lilla Edet, Kungälv, Mölndal, Partille, Stenungssund, Tjörn och Öckerö.



## Västra Götalands fyra regioner – konjunkturindikatorn

När nettotalen för sysselsättning, ordergång och omsättning adderas får vi konjunkturindikatorn för småföretagen i delregionerna.

I fjol förväntade sig alla fyra delregioner i Västra Götalands län en fortsatt förbättrad småföretagar-konjunktur 2023. Utfallet för 2023 blev blandat och två regioner fick se en stärkt konjunktur och två en försvagad konjunktur. Förväntningarna för kommande år är åt det negativa hållet i samtliga fyra delregioner.

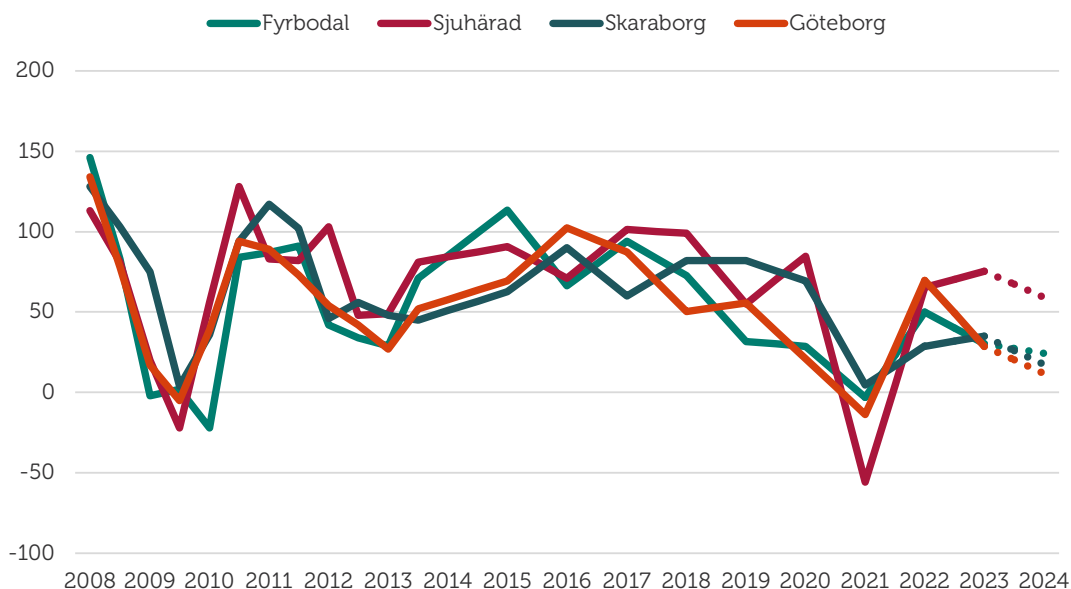
I Sjuhärad, som hade både den djupaste dippen och den tydligaste återhämtningen av delregionerna under pandemin, fortsatte konjunkturen att stärkas i år upp till ett nettotal på 75. Konjunkturläget är därmed både högre än det historiska genomsnittet i regionen och den klart bästa konjunkturen i länet.

Även i Skaraborg stärktes konjunkturen när konjunkturindikatorn steg från 29 till 35 och passerade både Göteborg och Fyrbodal. Företagen är dock pessimistiska inför de kommande tolv månaderna och tror på en svagare tillväxttakt till ett nettotal på 17.

Konjunkturen i Fyrbodal har vänt ner under de senaste tolv månaderna. Fjölårets nettotal på 50 har minskat till 30 i år. Förväntningarna bland Fyrbodals företag inför kommande år är att tillväxttakten ska fortsätta ner till nettotalet 24.

Göteborg hade i fjol en konjunkturindikator på nettotalet 70. Konjunkturläget har sedan dess försämrats markant, till ett nettotal på 29 i årets undersökning. På ett års sikt förväntar sig företagen i regionen att konjunkturindikatorn ska försvagas ytterligare ner till ett nettotal på 12.

**Figur 10.** Sammanlagd konjunkturindikator; sysselsättning, ordergång och omsättning (netttotal) i Västra Götalands fyra regioner 2008–2023.



## Västra Götalands fyra regioner – sysselsättning

I fjolårets mätning visade samtliga delregioner en återhämtning i sysselsättningen, och både Sjuhäradsregionen och Göteborg visade åter god sysselsättningstillväxt.

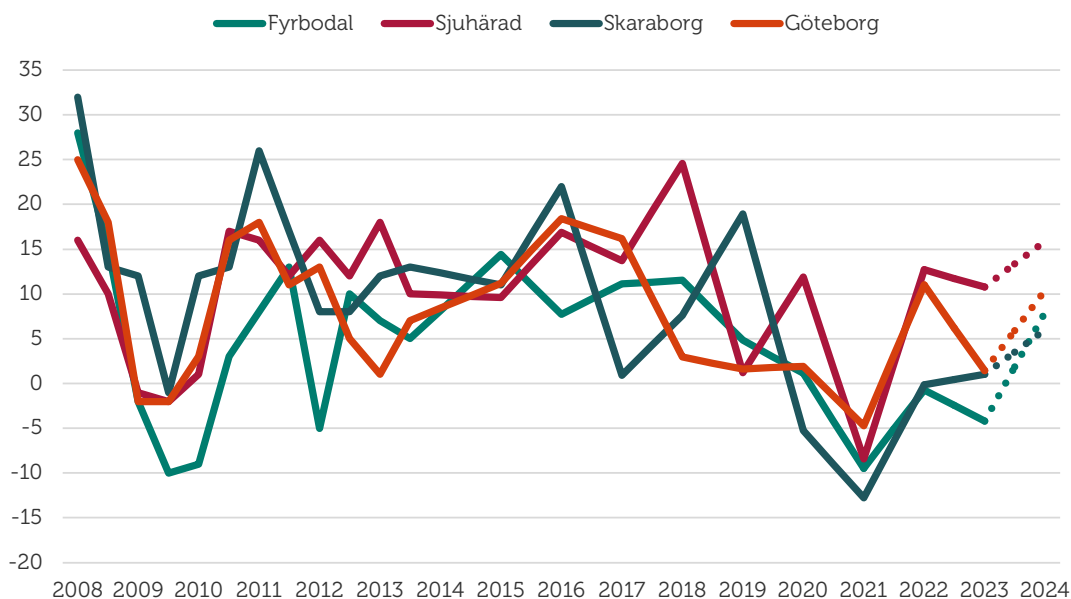
I årets Småföretagsbarometer ligger Fyrbodal kvar på negativ nivå för sysselsättningstillväxten. I Fyrbodal är nettotalet -4 jämfört med -1 i fjol. Förväntningarna bland småföretagen i Fyrbodal är att tillväxttakten ska öka till nettotal på 8 under de kommande tolv månaderna, vilket är motsvarande nivå som för riket som helhet.

Sjuhäradsregionen har haft den starkaste sysselsättningen under de senaste tolv månaderna jämfört med övriga regioner i länet. Fjolårets nettotal 13 har dock minskat något till nettotalet 11. För det kommande året är förväntningarna att tillväxttakten ska öka till nettotalet 16.

Skaraborg hade i fjol nettotalet 0 för sysselsättningstillväxten, det vill säga ingen sysselsättningstillväxt alls. I årets rapport har tillväxttakten stigit marginellt till nettotalet 1. Förväntningarna inför det kommande året är att tillväxten kommer öka till nettotalet 6.

I Göteborg har sysselsättningens nettotal minskat till 1 jämfört med 11 i fjol. Företagen i Göteborg tror på en vändning för tillväxttakten till nettotalet 11 under de kommande tolv månaderna.

**Figur 11.** Sysselsättningsutvecklingen (netttotal) i Västra Götalands fyra regioner 2008–2023.



## Västra Götalands fyra regioner – orderingsång

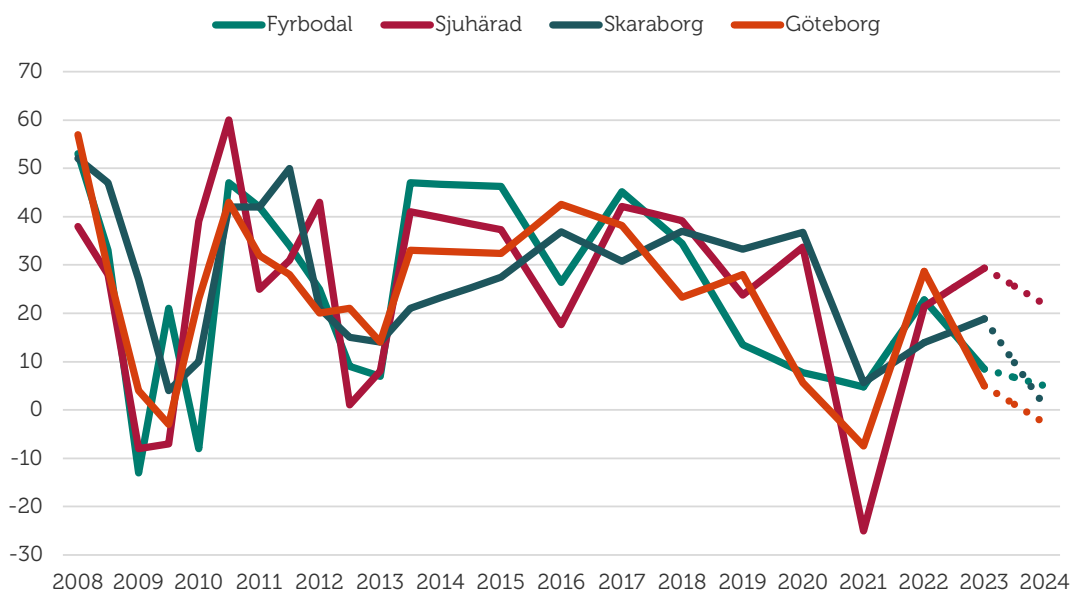
Sjuhärad visade i fjol en återhämtning för orderingsången efter fallet under pandemin. I årets Småföretagsbarometer har Sjuhärads företagare uppgett en ökad tillväxttakt under året som gått. Nettotalet är 29 jämfört med 21 i fjol. Detta placerar Sjuhärad långt över rikssnittets nettotal 6. På ett års sikt tror företagen i regionen att tillväxttakten kommer sjunka och resultera i ett nettotal på 22.

Företagen i Göteborg har haft en minskad tillväxttakt i orderingsången under de senaste tolv månaderna och mäter en svagare tillväxt än övriga regioner i länet. Nettotalet har minskat från fjolårets 29 till 5 i år. Företagen i Göteborg tror på en fortsatt svag orderingsång till ett nettotal på -3.

Fyrbodal har haft en minskad tillväxttakt under året som gått. Nettotalet för regionen är i år 8 jämfört med 23 i fjol. På ett års sikt förväntas tillväxttakten fortsätta minska och resultera i ett nettotal på 5.

Skaraborg har haft en ökad tillväxttakt, till nettotalet 19 jämfört med 14 i fjol. Förväntningarna på de kommande tolv månaderna är pessimistiska och företagen tror på en minskad tillväxttakt till nettotalet 1.

**Figur 12.** Orderutveckling (netttotal) i Västra Götalands fyra regioner 2008–2023.



## Västra Götalands fyra regioner – omsättning

I riket som helhet har omsättningens tillväxttakt bromsat in efter fjolårets uppgång och rikssnittets nettotal för omsättningstillväxten är i år 18. Rikssnittets förväntningar för kommande året är en minskad tillväxttakt till nettotalet 8.

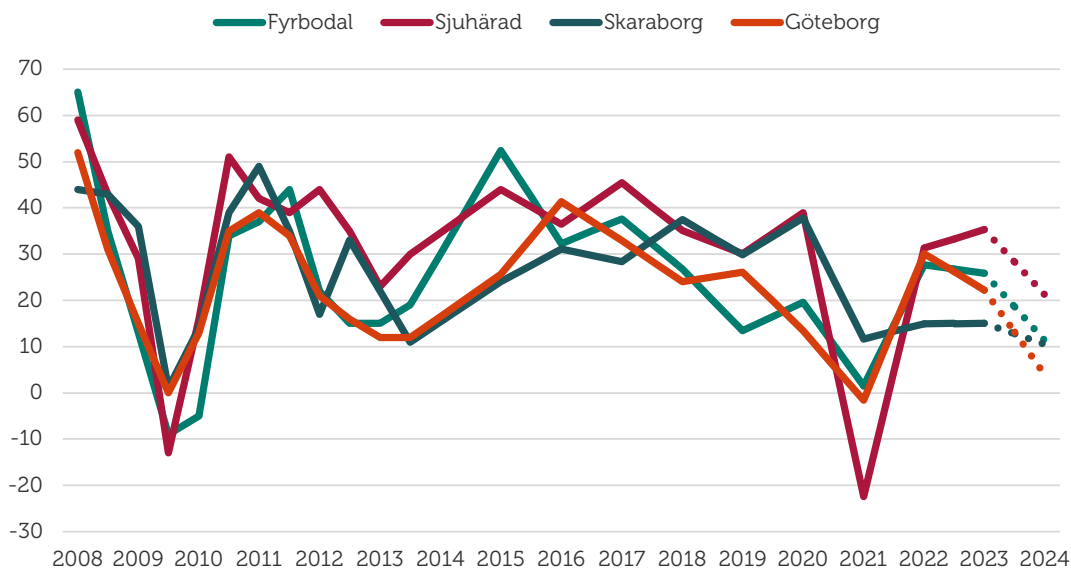
Omsättningens tillväxttakt har visat en blandad utveckling för länets delregioner. I Göteborg har nettotalet minskat från 30 i fjol till 22 i årets Småföretagsbarometer, vilket trots inbromsningen ändå är högre än rikssnittet. På ett års sikt förväntar sig regionens företag att tillväxttakten ska minska till ett nettotal på 4, vilket understiger rikssnittets förväntningar.

Fyrbodals företag har haft en minskad tillväxttakt i omsättningen under det senaste året. Nettotalet sjönk från fjolårets 28 till 26 i år. Företagens förväntningar för de kommande tolv månaderna är att tillväxttakten ska minska till ett nettotal på 11.

Sjuhärad befäster sin position från i fjol med den starkaste tillväxten under de senaste tolv månaderna jämfört med övriga delregioner. Regionens nettotal är i år 35, jämfört med 31 i fjol. Företagen i regionen tror att tillväxttakten ska minska under det kommande året och nettotalet förväntas hamna på 21, vilket ändå är den mest optimistiska prognosen av länets delregionen.

Omsättningstillväxten i Skaraborg är oförändrad under de senaste tolv månaderna med ett nettotal på 15. För de kommande tolv månaderna tror företagen i regionen på en något svagare tillväxttakt till ett nettotal på 11.

**Figur 13.** Omsättningsutveckling (netttotal) i Västra Götalands fyra regioner 2008–2023.



## Västra Götalands fyra regioner – lönsamhet

Lönsamheten har under det senaste året visat en svag utveckling i länets samtliga delregioner och det är en övervikt av företag som uppger att lönsamheten har försämrats jämfört med i fjol.

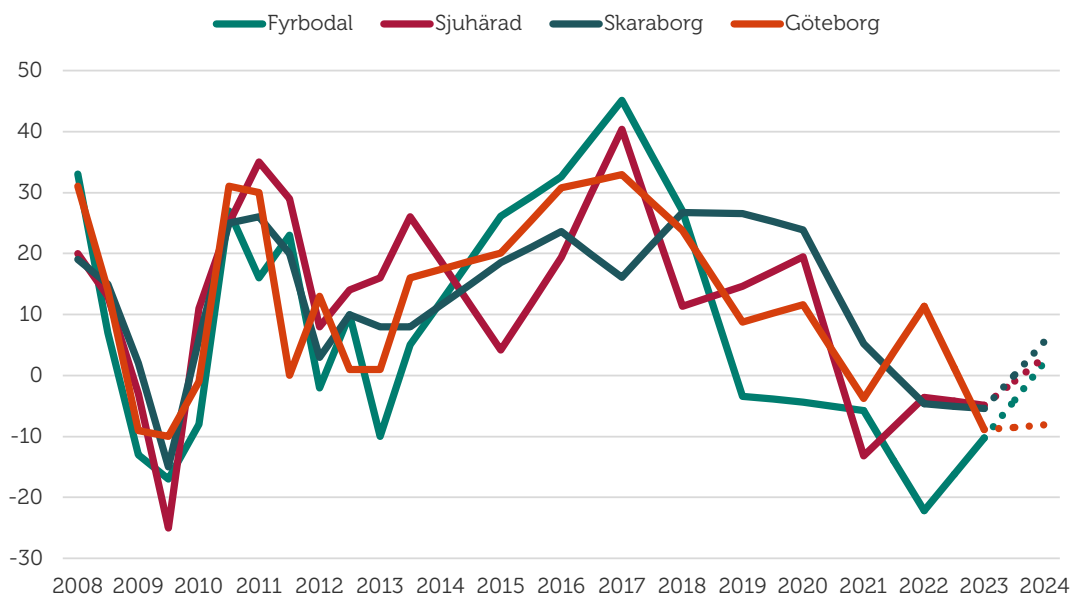
Göteborg har haft det största tappet i lönsamheten under de senaste tolv månaderna. Nettotalet är i år -9 jämfört 11 i fjol. På ett års sikt tror företagen att lönsamhet blir fortsatt svag med ett nettotal på -8. Det är en mer pessimistisk prognos på lönsamheten jämfört med länets övriga delregioner.

I Skaraborg ligger lönsamheten kvar i det negativa territoriet med ett nettotal på -5 vilket är oförändrat jämfört med i fjol. Nettotal för riket som helhet är -9. Företagens förväntningar på de kommande tolv månaderna är att tillväxttakten ska öka till ett nettotal på 6. För riksgenomsnittet är motsvarande nettotal -2.

Sjuhärad har haft en marginellt försämrad lönsamhetsutveckling under de senaste tolv månaderna och ligger därmed kvar med en negativ tillväxtnivå. Från ett nettotal på -4 i fjol till -5 i år. Förväntningarna inför det kommande året är en svag lönsamhetsförbättring till nettotalet 3.

Fyrbodal har haft den svagaste lönsamhetsutvecklingen under de senaste åren jämfört med övriga regioner i länet. Indikatorn för lönsamhet landade i år på -10 jämfört med -22 i fjol. Lönsamheten i företagen i Fyrbodal är fortsatt svag men året undersökning signalerar en stabilisering i regionen. På ett års sikt tror företagen i Fyrbodal att tillväxttakten åter blir positiv med nettotalet 2.

**Figur 14.** Lönsamhetsutveckling (netttotal) i Västra Götalands fyra regioner 2008–2023.



# SLUTSATSER

---

Det är en tydlig inbromsning i småföretagskonjunkturen som årets Småföretagsbarometer visar efter uppgången i fjol som till viss del drogs upp av borttagna coronarestriktioner och ett uppdämt konsumtionsbehov. Sedan fjolårets undersökning har konjunkturindikatorn för riket som helhet fallit från 57 till 25. Men det är splittrad konjunkturbild. Hushållsnära företag har påverkats hårdast när hushållens köpkraft urholkats av den höga inflationen och de stigande räntorna men även byggföretagen nu när bostadsbyggandet faller och hushållens bostadsrenoveringar minskar. För tillverknings- och tjänsteföretagen har nedgången inte varit lika djup men ändå en tydlig avmattning jämfört med fjolårets undersökning. Lönsamheten i småföretagen har åter vänt ned efter fjolårets förbättring. Stigande produktionskostnader, kronförsvagning och en svagare efterfrågan har pressat ned lönsamheten i många företag både i länet och i riket som helhet trots att företagen har höjt sina priser. I årets barometer sjönk nettotalet för lönsamheten till -9 för riket, vilket är den lägsta nivån sedan svenska finanskrisen i början av 1990-talet.

Även om det finns ljusglimtar om att inflationen är på väg ned och räntetoppen kan vara nära är småföretagens förväntningar lågt ställda inför de kommande tolv månaderna sannolikt påverkade av det senaste årets utveckling. Om deras prognoser stämmer skulle konjunkturindikatorn sjunka till 18, vilket är långt ifrån fjolårets optimistiska planer. Något stöd från orderingången förväntas inte och omsättningen faller tillbaka med risk för att företagens sysselsättningsplaner är alltför optimistiska. Men de regionala skillnaderna är stora. Företagen i Västra Götalands län förutser en återhämtning under det närmaste året och konjunkturindikatorn sjunker till 22 från årets 37. Mest optimistiska är Norrbottens, Östergötlands och Upplands län. Mest pessimistiska är företagen i Södermanlands och Gotlands län där konjunkturindikatorn noteras i det negativa territoriet

Företagens framtidsplaner sker under en osäker omvärldskonjunktur. Räntehöjningarnas effekter på den svenska ekonomin har vi ännu inte till fullo sett med risk för att småföretagen underskattar konjunkturbedgången. Positivt är att företagen har byggt upp kapitalbuffertar vid oväntade händelser, till exempel vid halverade intäkter under tre månader. Sju av tio företag skulle klara sig från en konkurs vid halverade intäkter genom att använda företagets besparingar. Tio procent av företagen uppger att de skulle gå i konkurs och är särskilt koncentrerat till detaljhandeln och delar av tjänstesektorn.



## Swedbank

Swedbank, Landsvägen 40, 172 63 Sundbyberg  
Postadress: 105 34 Stockholm

**08 – 585 900 00 | [info@swedbank.se](mailto:info@swedbank.se) | [swedbank.se](https://swedbank.se)**

## Sparbankernas Riksförbund

Sparbankernas Riksförbund, Vasagatan 11, 111 20 Stockholm  
Postadress: Box 16249, 103 24 Stockholm

**08 – 648 206 20 | [info@sparbankerna.se](mailto:info@sparbankerna.se) | [sparbankerna.se](https://sparbankerna.se)**

## företagarna

Företagarna Sverige Service AB, Rådmansgatan 40, 113 57 Stockholm  
Postadress: 106 67 Stockholm

**08 – 406 17 00 | [info@foretagarna.se](mailto:info@foretagarna.se) | [foretagarna.se](https://foretagarna.se)**