



VÄLFÄRDSSKAPARNA 2021

Klippans kommun

April 2021

företagarna

Småföretagen skapar jobb och finansierar välfärden

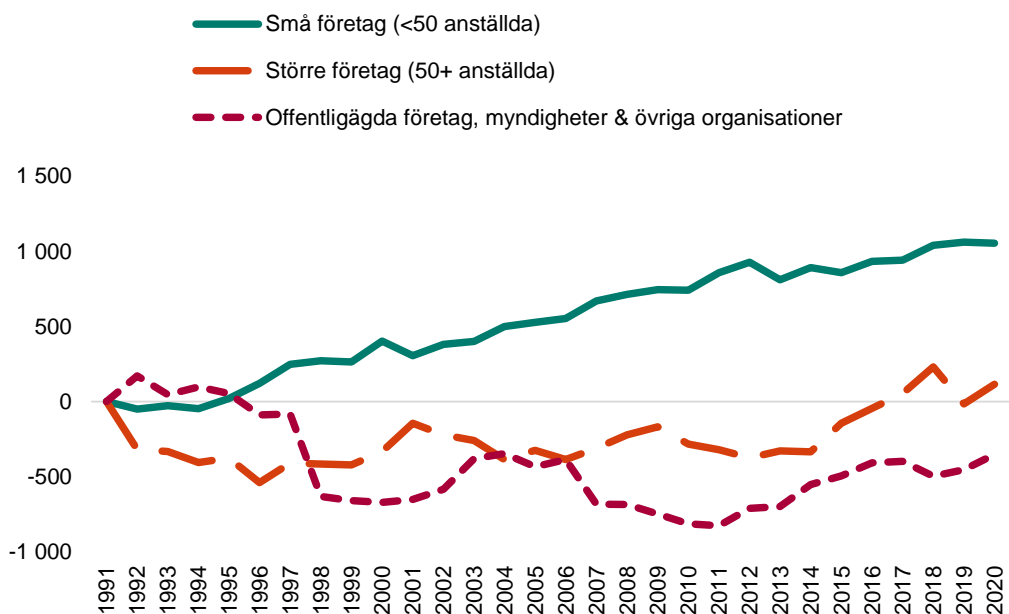
Visste du att det finns 2 840 jobb i de små företagen i Klippans kommun? Och visste du att företagarna tillsammans med alla anställda i dessa företag bidrar med 224 miljoner kronor till kommunens skatteintäkter?

Vi har gjort den här sammanställningen för att synliggöra småföretagens betydelse för välfärden i din kommun. Nästan alla företag vill växa och många vill anställa fler personer. Jobben som skapas i de privata företagen genererar inte bara inkomster till de anställda utan också till allmänheten. Kommunen använder skatteintäkterna för att bygga och underhålla gator, vägar, parkering och parker, till idrotts- och fritidsanläggningar, till skolor, bibliotek, räddningstjänsten, till ekonomiskt bistånd, till miljöinsatser m.m. Beräkningarna baseras på statistik från SCB och Arbetsförmedlingen.

Vår förhoppning är att den här rapporten leder till en öppen dialog om det lokala näringslivsklimatet och småföretagens betydelse för framtidens jobb och välfärd.

Mår de mindre företagen bra mår hela Klippans kommun bra.

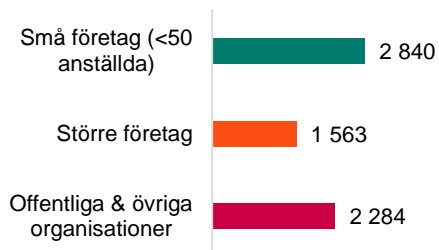
Utveckling antal jobb i Klippans kommun 1991-2020



Utveckling antal jobb 1991-2020

Små företag (<50 anställda)	1 055
Större företag (50+ anställda)	116
Offentligägda företag, myndigheter & övriga organisationer	-352

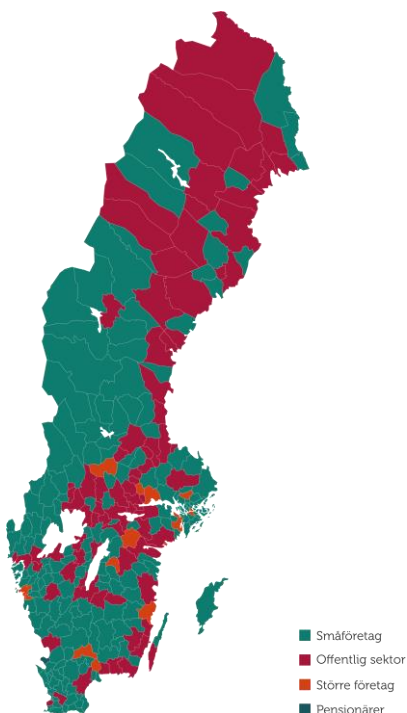
Antal jobb per sektor i Klippans kommun 2020



2 840

Så många jobb finns i de små företagen i Klippans kommun. Det är 42 procent av samtliga jobb i kommunen och 65 procent av jobben i privatägda företag. Den stora majoriteten av småföretagen är ägarledda företag där ägaren både leder och arbetar i företaget. Nästan alla företag vill växa och därmed skapa fler jobbtillfällen.

Största kommunala "skattebetalaren" per kommun



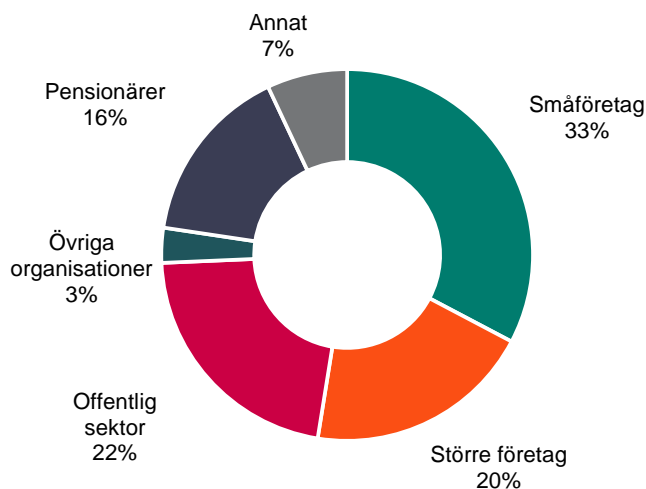
Jobben som skapas i de privata företagen genererar inte bara inkomster till de anställda utan också skatteintäkter till vår gemensamma välfärd. Småföretagen och deras anställda är den största skattebetalaren i 189 av Sveriges 290 kommuner. Den offentliga sektorn står för den största andelen inkomstskattintäkter i 85 kommuner. Större företag står för den största delen av kommunala skatteintäkterna i 15 kommuner.

I Klippans kommun står småföretagen för den största andelen av de kommunala skatteintäkterna.

Årsintäkterna från den kommunala skatten är 684 miljoner kronor. 33 procent av skatteintäkterna i Klippans kommun kommer från småföretagen och deras anställda vilket motsvarar:

224 miljoner kronor

Andel av kommunala skatteintäkter per sektor i Klippans kommun



Placering	Kommun	Andel skatteintäkter från små företag
1	Åre	42%
2	Sorsele	40%
3	Årjäng	39%
73	Klippan	33%
288	Fagersta	20%
289	Oskarshamn	19%
290	Oxelösund	17%

Häng med i debatten
och följ *@foretagarna*
på Twitter, Instragram,
LinkedIn och Facebook!



foretagarna

Företagarna Sverige Service AB, Rådmanngatan 40, 106 67 Stockholm
foretagarna.se | info@foretagarna.se | 08 – 406 17 00